



Памятка пользователю MOEX Trade Agro

Версия 3.26.10

Содержание

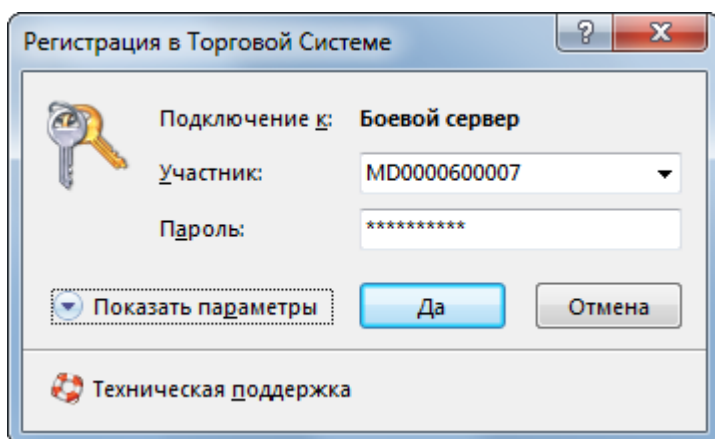
1. Подключение к системе торгов агропродукцией	1
2. Просмотр торговой информации	3
Товарные активы	3
Котировки	4
3. Ввод заявки на покупку товара	5
4. Ввод заявки на продажу товара	10
5. Условия приема заявок	15
6. Просмотр информации фирмы	16
Заявки	16
Сделки	17
Позиции	17
Пользователи	18
7. Возможности настройки рабочего пространства	19
Установка параметров контроля заявок	19
Настройка набора столбцов в таблицах	19
Сохранение таблиц	20
Оповещения	20
Просмотр сообщений	20
Настройка параметров программы	21

Глава 1. Подключение к системе торгов агропродукцией

MOEX Trade Agro - это универсальный терминал для участия в торгах агропродукцией на биржевом товарном рынке.

Для участия в торгах на товарном рынке пользователь MOEX Trade Agro должен организовать технический доступ к Торговой системе через Интернет и иметь допуск к участию в организованных торгах на товарном рынке акционерного общества "Национальная товарная биржа".

После запуска терминала появляется окно **Регистрация в Торговой Системе**.



Чтобы подключиться к системе торгов:

1. Введите в поле **Участник** идентификатор пользователя (представителя участника торгов) или выберите из выпадающего списка ранее использованный идентификатор.

Пример:

AT0003300003

2. Введите в поле **Пароль** присвоенный пользователю пароль.

Пример:

хс5F77uR

3. Нажмите кнопку **Да**, чтобы подключиться с указанными идентификатором и паролем.

Если при запуске терминала не отображается окно регистрации, выберите команду **Подключиться** в меню **Сеанс** главного меню в верхней части окна терминала.

AT0000500001 - Управляющий фирмы - Тест. МБ (Интернет) - MOEX Trade Agro (тестовая версия)

Сеанс Вид Действие Таблица Сервис Данные Окно Справка

*** 2 - Товарные активы**

Базис поставки	Товар	Статус	Сост.	Поку	Прод.	Лучшая заявка на покупку	Лучшая заявка на продажу	Цена сделки	Средне-цена	Кол-во сделок	Кол-во за сегодня	Количество торгов, руб.	Кол-во на по
Новороссийск СРТ, авто	Пшеница 1...			+	+	15 650	16 050	15 900	15 775	3 714	*****	*****	
Новороссийск СРТ, ж/д	Пшеница 1...			+	+	16 000	16 150	16 150	15 884	3 681	*****	*****	

Новороссийск СРТ, авто - Пшени...

Нап	Цена, руб/т	Кол-во, ед.изм.	Общее кол-во, ед.изм.	Заявок, ед.изм.	Кол-во, ед.изм.
Ку...	15 000	11 100	53 340		
Ку...	15 350	10 530	42 240		
Ку...	15 500	23 340	31 710		
Ку...	15 650	8 370	8 370		
Пр...	16 050	22 320	22 320		
Пр...	16 250	10 740	33 060		
Пр...	16 550	11 430	44 490		
Пр...	20 000	30	44 520	1	30
Пр...	40 000	30	44 550	1	30
Пр...	45 000	30	44 580	1	30

Новороссийск СРТ, ж/д - Пшени...

Нап	Цена, руб/т	Кол-во, ед.изм.	Общее кол-во, ед.изм.	Заявок, ед.изм.	Кол-во, ед.изм.
Ку...	10 000	70	*****		1 70
Ку...	15 100	26 040	*****		
Ку...	15 400	26 810	99 960		
Ку...	15 600	50 400	73 150		
Ку...	15 750	21 420	22 750		
Ку...	16 000	1 330	1 330		
Пр...	16 150	54 320	54 320		
Пр...	16 300	27 230	81 550		
Пр...	16 650	24 920	*****		

*** 8 - Заявки**

Заяв. №	Время	Стату	Базис поставки	Товар	Нап	Цена, руб/т	Кол-во, ед.изм.	Объем, руб.	Дели	Способ поставки	Остаток ед.изм.	Комиссия, оуммарная, руб.
56 085	*****	+	Новороссийск СРТ, авто	Пшеница ...	Ку...	30 000	30	900 000,00	Да	Поставка а...		1 444,50
56 200	*****	○	Новороссийск СРТ, авто	Пшеница ...	Пр...	45 000	30	1 350 000,00	Да	Поставка а...	30	0,00
56 423	*****	+	Новороссийск СРТ, авто	Пшеница ...	Ку...	50 000	30	1 500 000,00	Да	Поставка а...		1 444,50
56 477	*****	○	Новороссийск СРТ, авто	Пшеница ...	Пр...	40 000	30	1 200 000,00	Да	Поставка а...	30	0,00
56 515	*****	○	Новороссийск СРТ, авто	Пшеница ...	Пр...	20 000	30	600 000,00	Да	Поставка а...	30	0,00
56 933	*****	○	Новороссийск СРТ, ж/д	Пшеница ...	Ку...	10 000	70	700 000,00	Да	ж/д отгрузка	70	2 100,00
59 112	*****	+	Новороссийск СРТ, авто	Пшеница ...	Ку...	50 000	600	*****	Да	Поставка а...		28 890,00
61 595	*****	+	Новороссийск СРТ, ж/д	Пшеница ...	Ку...	50 000	1 400	*****	Да	ж/д отгрузка		67 830,00

29 - Сделки

Сделк. №	Время	Базис поставки	Товар	Нап	Цена, руб/т	Кол-во, ед.изм.	Объем, руб.	Способ поставки
9 158	*****	Новороссийск СРТ, ж/д	Пшеница ...	Ку...	16 150	140	2 261 000,00	ж/д отгрузка
9 159	*****	Новороссийск СРТ, ж/д	Пшеница ...	Ку...	16 150	140	2 261 000,00	ж/д отгрузка
9 160	*****	Новороссийск СРТ, ж/д	Пшеница ...	Ку...	16 150	70	1 130 500,00	ж/д отгрузка
9 161	*****	Новороссийск СРТ, ж/д	Пшеница ...	Ку...	16 150	140	2 261 000,00	ж/д отгрузка
9 162	*****	Новороссийск СРТ, ж/д	Пшеница ...	Ку...	16 150	70	1 130 500,00	ж/д отгрузка
9 163	*****	Новороссийск СРТ, ж/д	Пшеница ...	Ку...	16 150	70	1 130 500,00	ж/д отгрузка
9 164	*****	Новороссийск СРТ, ж/д	Пшеница ...	Ку...	16 150	140	2 261 000,00	ж/д отгрузка
9 165	*****	Новороссийск СРТ, ж/д	Пшеница ...	Ку...	16 150	70	1 130 500,00	ж/д отгрузка
9 166	*****	Новороссийск СРТ, ж/д	Пшеница ...	Ку...	16 150	140	2 261 000,00	ж/д отгрузка
9 167	*****	Новороссийск СРТ, ж/д	Пшеница ...	Ку...	16 150	70	1 130 500,00	ж/д отгрузка

2 - Позиции

Наименование позиции	Входящий остаток	Текущий остаток	Планный остаток
Денежные средства для то...	5 500 000 000,00	5 499 829 631,50	5 499 814 651,50
Гарантийное обеспечение	0,00	61 530,00	72 730,00

0 - Сообщения

Вл/Ис	Важность	Время	От кого	Текст	Всем	Участнику	Фирме
-------	----------	-------	---------	-------	------	-----------	-------


Если подключение прошло успешно, будет загружен основной рабочий стол программы, с таблицами "Заявки", "Сделки", "Котировки", "Товарные активы", "Позиции", "Сообщения".

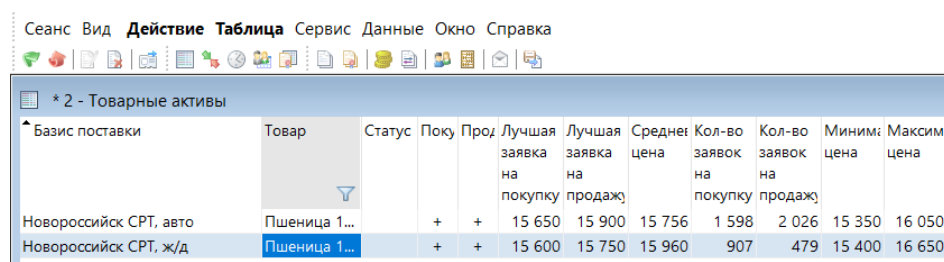
Глава 2. Просмотр торговой информации

Товарные активы

В таблице "Товарные активы" представлен перечень и текущие параметры торгуемых на товарном рынке активов на разных базисах поставки.

Чтобы открыть таблицу "Товарные активы", выполните одно из следующих действий:

- выберите команду **Товарные активы** в меню **Таблица** главного меню;
- нажмите кнопку  на панели инструментов.



Базис поставки	Товар	Статус	Покупка	Продажа	Лучшая заявка на покупку	Лучшая заявка на продажу	Средняя цена	Кол-во заявок на покупку	Кол-во заявок на продажу	Миним. цена	Максим. цена
Новороссийск СРТ, авто	Пшеница 1...		+	+	15 650	15 900	15 756	1 598	2 026	15 350	16 050
Новороссийск СРТ, ж/д	Пшеница 1...		+	+	15 600	15 750	15 960	907	479	15 400	16 650

Таблица 2.1. В столбцах таблицы "Товарные активы" содержатся следующие основные данные:

Название столбца	Описание
Базис поставки	Наименование базиса поставки товара Например: Новороссийск СРТ; ОАО Сахарный завод
Товар	Наименование товара Например: Пшеница 12,5%; Сахар белый
Состояние	Индикатор состояния торговой сессии по товару на базисе поставки 'П' - перерыв, 'Н' - недоступно для торгов, [пробел] - торговая сессия.
Покупка	Полномочия текущего пользователя на ввод заявок на покупку. '+' - ввод заявок на покупку разрешен; '-' - ввод заявок на покупку не доступен.
Продажа	Полномочия текущего пользователя на ввод заявок на продажу. '+' - ввод заявок на продажу разрешен; '-' - ввод заявок на продажу не доступен.
Доступно для продажи, тонн	Количество тонн товарного актива, доступное для продажи с учетом уже заключенных сделок.
Лимит на продажу	Максимальное количество тонн товарного актива, которое базисе поставки может предоставить для продажи в день.

Котировки

В таблице "Котировки" представлены заявки участников торгов по выбранному базису поставки товара. Каждая из строк таблицы соответствует одному уровню цен и отражает суммарное число единиц данного базиса поставки товара, выставленных на покупку или продажу по данной цене.


Нап:	Цена, руб/т	Кол-во, ед.изм.	Общее кол-во, ед.изм.	Заявок собств.	Кол-во собств., ед.изм.
Ку...	15 000	11 280	49 710		
Ку...	15 350	10 380	38 430		
Ку...	15 500	23 310	28 050		
Ку...	15 650	4 740	4 740		
Пр...	15 900	30	30		
Пр...	16 050	22 110	22 140		
Пр...	16 250	10 320	32 460		
Пр...	16 550	11 460	43 920		
Пр...	20 000	30	43 950	1	30
Пр...	40 000	30	43 980	1	30
Пр...	45 000	30	44 010	1	30

Заявка на покупку... Заявка на продажу...

Заявки на продажу в очереди подсвечиваются красным, заявки на покупку - зеленым. Собственная заявка в очереди подсвечивается желтым.

Открыть таблицу "Котировки" можно только находясь в одной из следующих таблиц, при условии, что в них есть хотя бы одна запись: "**Товарные активы**", "**Заявки**", "**Сделки**". Положение курсора в данных таблицах определяет товарный актив, котировки по которому будут отражены.

Чтобы открыть таблицу "Котировки", выполните одно из следующих действий, находясь в любой из перечисленных непустых таблиц:

- выберите команду **Котировки** в меню **Таблица** главного меню;
- выберите команду **Котировки** в контекстном меню текущей таблицы;
- дважды щелкните строку таблицы "**Товарные активы**";
- нажмите кнопку  на панели инструментов.

Чтобы открыть дополнительно окно котировок по другому товарному активу:


1. выберите нужную запись в таблице "**Товарные активы**", "**Заявки**" или "**Сделки**";
2. зажмите клавишу **Shift**;
3. выполните любое из перечисленных выше действий для вызова таблицы "Котировки"

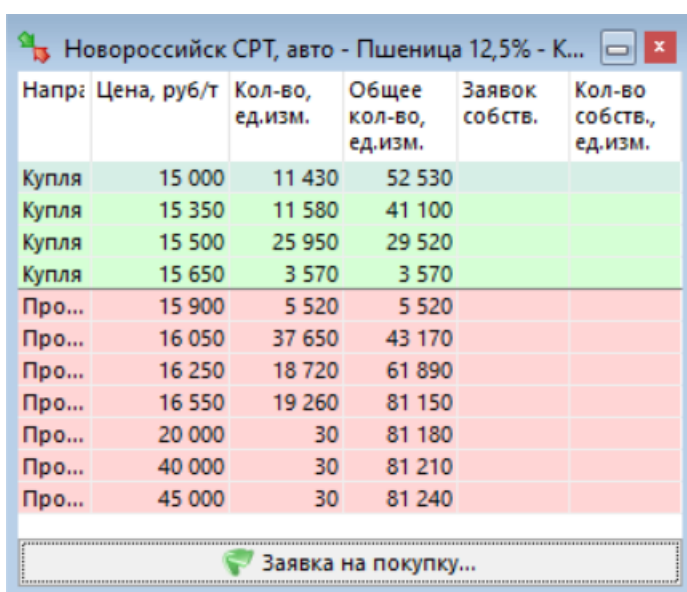
Глава 3. Ввод заявки на покупку товара

Торги проводятся в формате двустороннего аукциона.


Введенная заявка заносится в таблицу "[Заявки](#)", а после ее исполнения информация по сделке появляется в таблице "[Сделки](#)".

Чтобы ввести заявку в ответ на существующую заявку на продажу:

1. Откройте окно с очередью заявок по нужному товарному активу (таблица "[Товарные активы](#)" > контекстное меню > **Котировки**);
2. Нажмите кнопку  **Заявка на покупку** в нижней части таблицы;



Напр:	Цена, руб/т	Кол-во, ед.изм.	Общее кол-во, ед.изм.	Заявок собств.	Кол-во собств., ед.изм.
Купля	15 000	11 430	52 530		
Купля	15 350	11 580	41 100		
Купля	15 500	25 950	29 520		
Купля	15 650	3 570	3 570		
Про...	15 900	5 520	5 520		
Про...	16 050	37 650	43 170		
Про...	16 250	18 720	61 890		
Про...	16 550	19 260	81 150		
Про...	20 000	30	81 180		
Про...	40 000	30	81 210		
Про...	45 000	30	81 240		

 Заявка на покупку...

3. Откроется окно ввода заявки, оно будет заполнено нужными значениями в соответствии с выбранным предложением.

Ввод заявки ? X

Купить Продать [Заполнить последней](#)

Режим:

Базис поставки:

Товар: **Пшеница 12.5%**

Количество тонн: ▲
▼
Мин: 30

Цена за тонну: ▲
▼ 450 000,00 руб.

Способ поставки:

Торговый счет:

Примечание:


Комиссии и Денежные средства под заявку

Суммарная комиссия:	1 350,00 руб.
ГО под заявку:	0,00 руб.
Остаток денежных ср-в:	5 499 814 651,50 руб.

При вводе заявки указывается **Торговый счет**, который соответствует денежному торговому счету в расчетной организации.

Необходимо подтвердить заявку в следующем диалоговом окне

Подтверждение ×


 Вы действительно хотите **вести заявку** со следующими параметрами?

Параметр	Значение
Направление	Купля
Режим	Зерновые и масличные культу...
Базис поставки	Новороссийск СРТ, авто
Товар	Пшеница 12,5%
Количество, ед.изм.	30
Цена, руб/т	15 000
Способ поставки	Поставка автотранспортом
Торговый счет	DUMMY

В случае, если все параметры заявки перечислены верно, нажмите кнопку **Да**.

В случае, если заявка будет принята системой торгов, появится сообщение о регистрации.

MOEX Trade Agro (тестовая версия) ×

 **(211) Заявка на покупку #87417**
зарегистрирована. (70 удовлетворено)

Чтобы ввести новую заявку на покупку товара:

1. Нажмите пункт **Действие** в главном меню.
2. В выпадающем меню выберите пункт **Заявка на покупку**.
3. Откроется окно ввода заявки:

Ввод заявки ? X

Купить Продать [Заполнить последней](#)

Режим:

Базис поставки:

Товар:

Количество тонн: ▲ ▼

Цена за тонну: ▲ ▼

Способ поставки:

Торговый счет:

Примечание:

Комиссии и Денежные средства под заявку

Суммарная комиссия:

ГО под заявку:


Остаток денежных ср-в:

4. Выберите нужный **Режим** торгов агропродукцией в выпадающем списке.
5. Выберите нужный **Базис поставки** товара в выпадающем списке.
6. Введите **Количество тонн**, которое требуется купить. Минимальное допустимое количество тонн = 20, максимальное допустимое количество рассчитывается для базиса.
7. В поле **Цена за тонну** укажите стоимость за одну тонну товара. Рядом с полем ввода отображается полный объем заявки в рублях.
8. Выберите из выпадающего списка **тип поставки** товара: самовывоз автотранспортом, перепись или любой способ.
9. Ознакомьтесь с размером взимаемых комиссий и гарантийного обеспечения.
10. Нажмите кнопку **Ввести заявку**.

При вводе заявки указывается **Торговый счет**, который соответствует денежному торговому счету в расчетной организации.

Необходимо подтвердить заявку в следующем диалоговом окне

Подтверждение ×


 Вы действительно хотите **ввести заявку** со следующими параметрами?

Параметр	Значение
Направление	Купля
Режим	Зерновые и масличные культу...
Базис поставки	Новороссийск СРТ, авто
Товар	Пшеница 12,5%
Количество, ед.изм.	30
Цена, руб/т	15 000
Способ поставки	Поставка автотранспортом
Торговый счет	DUMMY

В случае, если все параметры заявки перечислены верно, нажмите кнопку **Да**.

В случае, если заявка будет принята системой торгов, появится сообщение о регистрации.


MOEX Trade Agro (тестовая версия) ×

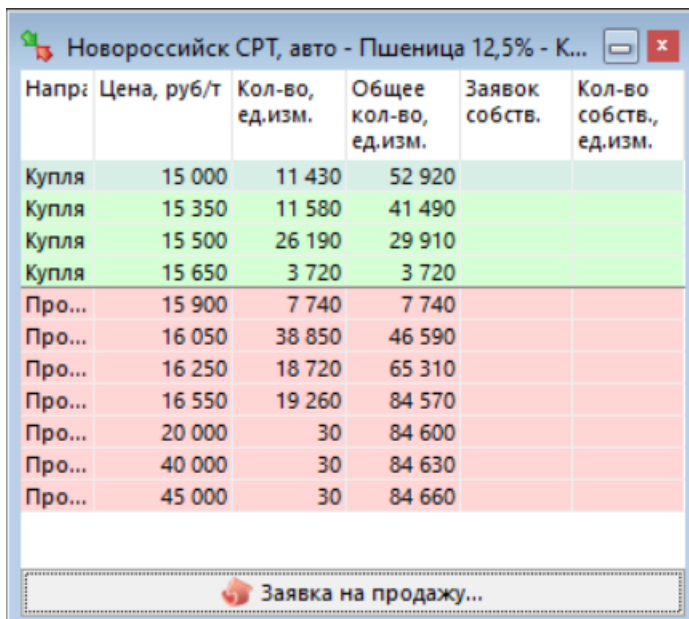
 (211) Заявка на покупку #87417
зарегистрирована. (70 удовлетворено)

Глава 4. Ввод заявки на продажу товара


Для участников, аффилированных с базисами поставки, доступен ввод заявок на продажу.

Чтобы ввести заявку в ответ на существующую заявку на покупку:

1. Откройте окно с очередью заявок по нужному товарному активу (таблица "Товарные активы" > контекстное меню > **Котировки**);
2. Нажмите кнопку  **Заявка на продажу** в нижней части таблицы;



Напр:	Цена, руб/т	Кол-во, ед.изм.	Общее кол-во, ед.изм.	Заявок собств.	Кол-во собств., ед.изм.
Купля	15 000	11 430	52 920		
Купля	15 350	11 580	41 490		
Купля	15 500	26 190	29 910		
Купля	15 650	3 720	3 720		
Про...	15 900	7 740	7 740		
Про...	16 050	38 850	46 590		
Про...	16 250	18 720	65 310		
Про...	16 550	19 260	84 570		
Про...	20 000	30	84 600		
Про...	40 000	30	84 630		
Про...	45 000	30	84 660		

 Заявка на продажу...

3. Откроется окно ввода заявки, оно будет заполнено нужными значениями в соответствии с выбранным предложением.

Ввод заявки ? X

Купить Продать [Заполнить последней](#)

Режим:

Базис поставки:

Товар: **Пшеница 12,5%**

Количество тонн: ▲▼

Мин: 30

Цена за тонну: ▲▼ 176 850 000,00 руб.

Способ поставки:

Торговый счет:

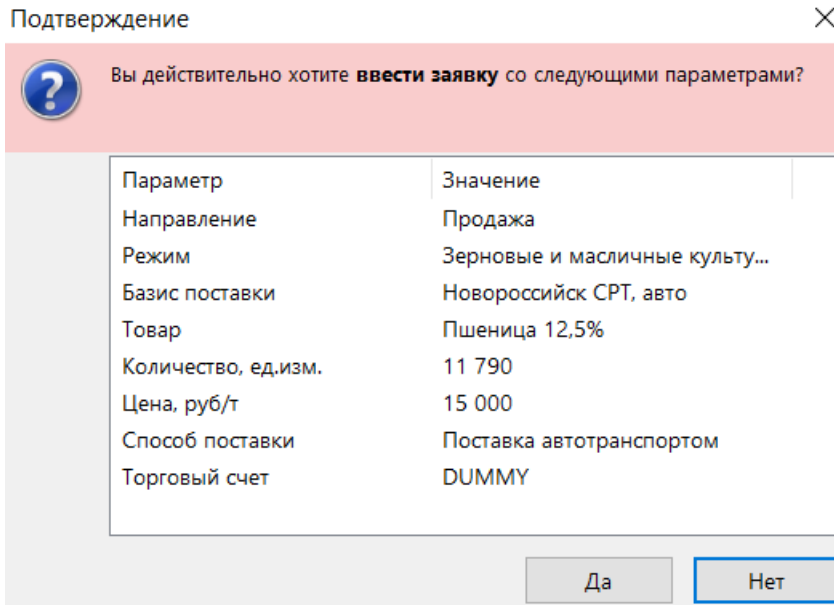
Примечание:

Комиссии и Денежные средства под заявку

Суммарная комиссия:	0,00 руб.
ГО под заявку:	0,00 руб.
Остаток денежных ср-в:	5 499 813 301,50 руб.

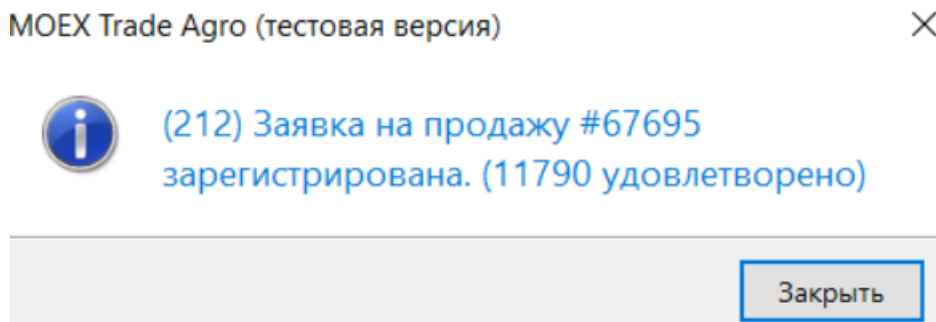
При вводе заявки указывается **Торговый счет**, который соответствует денежному торговому счету в расчетной организации.

Необходимо подтвердить заявку в следующем диалоговом окне



В случае, если все параметры заявки перечислены верно, нажмите кнопку **Да**.

В случае, если заявка будет принята системой торгов, появится сообщение о регистрации.



Чтобы ввести новую заявку на продажу товара:

1. Нажмите пункт **Действие** в главном меню
2. В выпадающем меню выберите пункт **Заявка на продажу**.
3. Откроется окно ввода заявки

Ввод заявки ? X

Купить Продать [Заполнить последней](#)

Режим:

Базис поставки:

Товар:

Количество тонн: ▲ ▼

Цена за тонну: ▲ ▼

Способ поставки:

Торговый счет:

Примечание:

Комиссии и Денежные средства под заявку

Суммарная комиссия:

ГО под заявку:

Остаток денежных ср-в:


Ввести заявку Закреть

4. Выберите нужный **Режим** торгов агропродукцией в выпадающем списке.
5. Выберите нужный **Базис поставки** товара в выпадающем списке.
6. Введите **количество тонн**, которое требуется выставить на продажу. Минимальное допустимое количество тонн = 20, максимальное допустимое количество в одной заявке рассчитывается индивидуально.
7. В поле **Цена за тонну** укажите стоимость за одну тонну товара. Рядом с полем ввода отображается полный объем заявки в рублях.
8. Выберите из выпадающего списка **тип поставки** товара: самовывоз автотранспортом, перепись или любой способ.
9. Ознакомьтесь с размером взимаемых комиссий и гарантийного обеспечения.
10. Нажмите кнопку **Ввести заявку**.

При вводе заявки указывается **Торговый счет**, который соответствует денежному торговому счету в расчетной организации.

Необходимо подтвердить заявку в следующем диалоговом окне

Подтверждение ×


 Вы действительно хотите **вести заявку** со следующими параметрами?

Параметр	Значение
Направление	Продажа
Режим	Зерновые и масличные культу...
Базис поставки	Новороссийск СРТ, авто
Товар	Пшеница 12,5%
Количество, ед.изм.	11 790
Цена, руб/т	15 000
Способ поставки	Поставка автотранспортом
Торговый счет	DUMMY

В случае, если все параметры заявки перечислены верно, нажмите кнопку **Да**.

В случае, если заявка будет принята системой торгов, появится сообщение о регистрации.

MOEX Trade Agro (тестовая версия) ×

 **(212) Заявка на продажу #67695**
зарегистрирована. (11790 удовлетворено)

Глава 5. Условия приема заявок

Внимание: заявка не будет принята системой торгов в следующих случаях:

- В поле **Цена за тонну** значение 0;
- Значение, введенное в поле **Цена за тонну** выходит за границы установленного диапазона цен на товар.

Чтобы узнать установленный диапазон цен, в таблице "[Товарные активы](#)" выберите нужный товарный актив и найдите значения в столбцах "Минимально возможная цена" и "Максимально возможная цена".

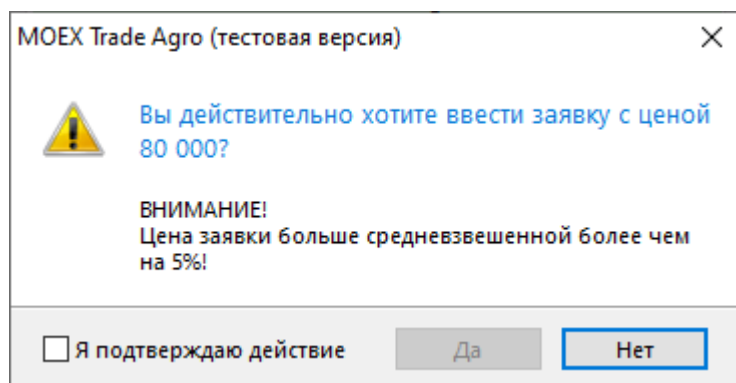
- В поле **Количество тонн** значение 0;
- Количество тонн в заявке превышает допустимое;
- Денежных средств на счету недостаточно, чтобы выделить Гарантийное Обеспечение под заявку;
- В данное время не проводится торговая сессия;

При вводе значений, не кратных минимальному количеству тонн, в поле **Количество тонн** происходит автоматическое округление до ближайшего меньшего кратного значения. Например, при минимальном количестве в 20 тонн и вводе в поле значения 139 будет создана заявка на 120 тонн.

Предусмотрена защита от ошибок ввода цены:

По умолчанию, терминал предупреждает, если в заявке указана цена, которая отклоняется от средневзвешенной на 5%. В [настройках программы](#) можно установить собственное значение в процентах или отключить предупреждение.

Если при вводе заявки появилось предупреждение, значит цена в заявке сильно отличается от средневзвешенной цены.




- Если цена введена верно, требуется установить флажок **Я подтверждаю действие** и нажать кнопку **Да**.
- Если цена введена не верно, требуется нажать кнопку **Нет** и вернуться к форме ввода заявки, чтобы изменить цену.

Глава 6. Просмотр информации фирмы

Заявки

В таблице "Заявки" представлен перечень заявок от участника торгов, поданных за текущий торговый день.






Чтобы открыть таблицу "Заявки", выполните одно из следующих действий:

- выберите команду **Заявки** в меню **Таблица** главного меню;
- нажмите кнопку  на панели инструментов.



Заявка №	Время	Статус	Базис поставки	Товар	Напц	Цена, руб/т	Кол-во, ед.изм.	Объем, руб.	Дели	Способ поставки	Остаток, ед.изм.	Комиссия суммарная, руб.
56 085	*****	+	Новороссийск СРТ, авто	Пшеница ...	Ку...	30 000	30	900 000,00	Да	Поставка а...		1 444,50
56 200	*****	○ Акт	Новороссийск СРТ, авто	Пшеница ...	Пр...	45 000	30	1 350 000,00	Да	Поставка а...	30	0,00
56 423	*****	+	Новороссийск СРТ, авто	Пшеница ...	Ку...	50 000	30	1 500 000,00	Да	Поставка а...		1 444,50
56 477	*****	○ Акт	Новороссийск СРТ, авто	Пшеница ...	Пр...	40 000	30	1 200 000,00	Да	Поставка а...	30	0,00
56 515	*****	○ Акт	Новороссийск СРТ, авто	Пшеница ...	Пр...	20 000	30	600 000,00	Да	Поставка а...	30	0,00
56 933	*****	○ Акт	Новороссийск СРТ, ж/д	Пшеница ...	Ку...	10 000	70	700 000,00	Да	ж/д отгрузка	70	2 100,00
59 112	*****	+	Новороссийск СРТ, авто	Пшеница ...	Ку...	50 000	600	*****	Да	Поставка а...		28 890,00
61 595	*****	+	Новороссийск СРТ, ж/д	Пшеница ...	Ку...	50 000	1 400	*****	Да	ж/д отгрузка		67 830,00
66 944	*****	○ Акт	Новороссийск СРТ, авто	Пшеница ...	Ку...	15 000	30	450 000,00	Да	Поставка а...	30	1 350,00
67 695	*****	+	Новороссийск СРТ, авто	Пшеница ...	Пр...	15 000	11 790	*****	Да	Поставка а...		0,00


Таблица 6.1. В столбцах таблицы "Заявки" содержатся следующие основные данные:

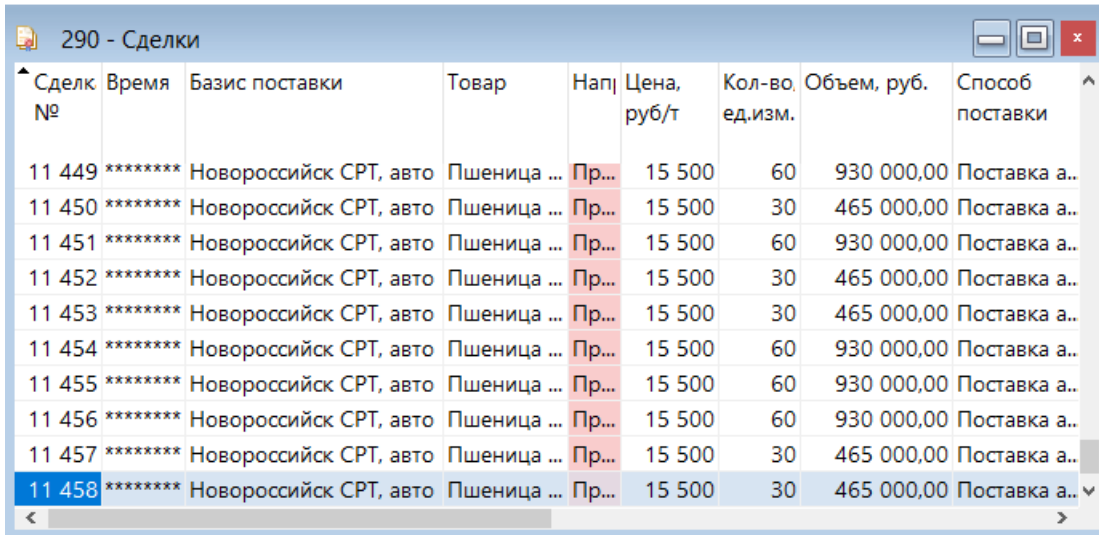
Название столбца	Описание
Время	Время регистрации заявки в торговой системе
Статус	Состояние заявки в системе торгов: <ul style="list-style-type: none"> •  Акт означает, что заявка активна и размещена в очереди заявок; •  + означает, что заявка исполнена, по ней заключена одна или несколько сделок; •  - (или -С, -Т) означает, что заявка снята пользователем и удалена из очереди заявок; •  -С означает, что заявка снята системой торгов (например, по причине окончания торгов); •  -Т означает, что заявка отклонена системой торгов (например, по причине недостатка денежных средств под заявку на счету);
Остаток, тонн	Объем неисполненной части заявки, выраженный в тоннах. Отображается также в процентах от общего количества тонн.
Объем, руб.	Полный объем заявки, выраженный в рублях
Комиссия суммарная	Суммарный объем комиссий, взимаемых биржей по заявке, в рублях
Делимость	Признак того, что заявка на продажу может быть удовлетворена путем заключения более чем одной сделки ("Да" / "Нет").
Депозит	Объем депозита, зарезервированного под заявку, выраженный в рублях

Сделки

В таблице "Сделки" представлены все собственные сделки, заключенные представителями фирмы на товарном рынке с начала торговой сессии.

Чтобы открыть таблицу "Сделки", выполните одно из следующих действий:

- выберите команду **Сделки** в меню **Таблица** главного меню;
- нажмите кнопку  на панели инструментов.




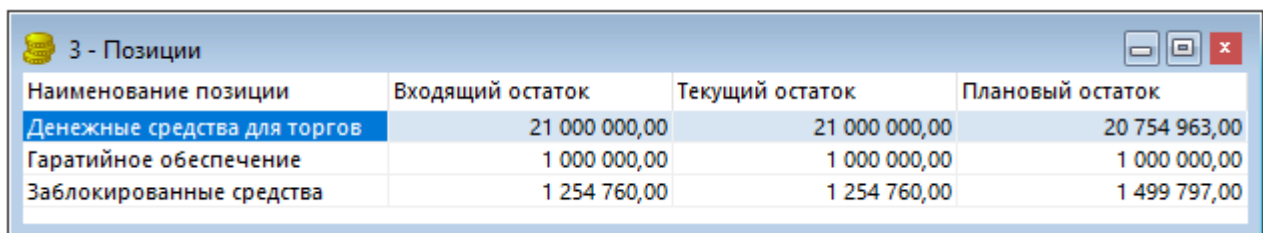
Сделка №	Время	Базис поставки	Товар	Нап	Цена, руб/т	Кол-во, ед.изм.	Объем, руб.	Способ поставки
11 449	*****	Новороссийск СРТ, авто	Пшеница ...	Пр...	15 500	60	930 000,00	Поставка а..
11 450	*****	Новороссийск СРТ, авто	Пшеница ...	Пр...	15 500	30	465 000,00	Поставка а..
11 451	*****	Новороссийск СРТ, авто	Пшеница ...	Пр...	15 500	60	930 000,00	Поставка а..
11 452	*****	Новороссийск СРТ, авто	Пшеница ...	Пр...	15 500	30	465 000,00	Поставка а..
11 453	*****	Новороссийск СРТ, авто	Пшеница ...	Пр...	15 500	30	465 000,00	Поставка а..
11 454	*****	Новороссийск СРТ, авто	Пшеница ...	Пр...	15 500	60	930 000,00	Поставка а..
11 455	*****	Новороссийск СРТ, авто	Пшеница ...	Пр...	15 500	60	930 000,00	Поставка а..
11 456	*****	Новороссийск СРТ, авто	Пшеница ...	Пр...	15 500	60	930 000,00	Поставка а..
11 457	*****	Новороссийск СРТ, авто	Пшеница ...	Пр...	15 500	30	465 000,00	Поставка а..
11 458	*****	Новороссийск СРТ, авто	Пшеница ...	Пр...	15 500	30	465 000,00	Поставка а..

Позиции

В таблице "Позиции" представлена сводная информация о позициях фирмы по деньгам в рублях.

Чтобы открыть таблицу, выполните одно из следующих действий:

- выберите команду **Позиции** в меню **Таблица** главного меню;
- нажмите кнопку  на панели инструментов.



Наименование позиции	Входящий остаток	Текущий остаток	Плановый остаток
Денежные средства для торгов	21 000 000,00	21 000 000,00	20 754 963,00
Гарантийное обеспечение	1 000 000,00	1 000 000,00	1 000 000,00
Заблокированные средства	1 254 760,00	1 254 760,00	1 499 797,00

Таблица 6.2. В столбцах таблицы "Позиции" содержатся следующие основные данные:

Название столбца	Описание
Наименование позиции	Наименование позиции: Денежные средства для торгов, Гарантийное обеспечение (не заполняется для категории "Продавец без ГО"), Заблокированные средства (сумма ГО и комиссий под заявки)

Название столбца	Описание
Входящий остаток	Остаток денежных (сумма заблокированных) средств на счете Участника в Расчетной системе на начало торговой сессии.
Плановый остаток	Плановый остаток денежных (сумма заблокированных) средств с учетом заключенных сделок и активных заявок.
Текущий остаток	Остаток денежных (сумма заблокированных) средств с учетом заключенных сделок.

Пользователи

В таблице "Пользователи" представлен список зарегистрированных идентификаторов пользователей – представителей участника торгов на рынке торгов агропродукцией.

Чтобы открыть таблицу "Пользователи", выполните одно из следующих действий:


- выберите команду **Пользователи** в меню **Таблица** главного меню;
- нажмите кнопку  на панели инструментов.

Таблица 6.3. В таблице "Пользователи" представлены следующие основные данные:

Название столбца	Описание
Код участника	Идентификатор пользователя.
Участник	Имя пользователя.
Статус	Статус пользователя: [пусто] – торговые операции разрешены = – торговые операции запрещены.
Активен	Признак активности пользователя обозначает, что в настоящее время он подключен к системе торгов.
Тип участника	Тип пользователя участника торгов: Технический администратор, Маклер биржи, Сотрудник клирингового центра, Участник торгов, Управляющий фирмы, Наблюдатель фирмы, Наблюдатель ЦБ.

Глава 7. Возможности настройки рабочего пространства

Покупатели и продавцы имеют широкие возможности по настройке рабочего пространства и параметров транзакций для удобства использования предоставляемой торговой информации.

Установка параметров контроля заявок

Чтобы избежать операционной ошибки при вводе заявки, используйте индивидуальные параметры контроля заявок.

Чтобы установить минимальное и максимальное допустимое значение цены для заявок:

1. выберите в главном меню пункт **Сервис**, затем > **Контроль параметров заявок** > **Установить**.
2. В появившемся диалоговом окне выберите **Базис поставки** товара, по которому нужно установить ограничение
3. В Настройках контроля выберите **Параметр** "Цена" и **Вид проверки** "Диапазон"
4. Введите нужные значения в полях **Минимум** и **Максимум**.





Настройка набора столбцов в таблицах

Чтобы составить набор отображаемых столбцов из доступных в системе полей, или изменить порядок их расположения:

1. Щёлкните правой кнопкой мыши по нужной таблице, чтобы открыть контекстное меню.
2. Выберите команду **Свойства**.
3. Откроется диалоговое окно "Свойства таблицы". Перейдите на вкладку "Столбцы".

В левой половине окна отображается список доступных полей. В правой половине – список выбранных полей и порядок их расположения в таблице.

Таблица 7.1. Назначение специальных кнопок на вкладке "Столбцы"

Кнопка	Назначение
Сброс	Восстановить набор столбцов по умолчанию.
	Переместить выбранные поля в начало списка.
	Переместить выбранные поля выше по списку. Можно также перетаскивать поля по списку с помощью мыши. Кроме того, поле можно переместить без вызова данного диалогового окна, перетащив мышью заголовок столбца в таблице.
	Переместить выбранные поля ниже по списку. Можно также перетаскивать поля по списку с помощью мыши. Кроме того, поле можно переместить без вызова данного диалогового окна, перетащив мышью заголовок столбца в таблице.
	Переместить выбранные поля в конец списка.
Фиксированные	Щёлкните ячейку напротив названия столбца, чтобы переместить его в начало списка и сделать всегда видимым при горизонтальной прокрутке таблицы.

Для выбора нескольких отдельных полей, щелкайте их названия, удерживая нажатой клавишу **Ctrl**. Для выбора расположенных последовательно полей, щелкните первый требуемый пункт, а затем, удерживая нажатой клавишу **Shift**, - последний.

Нажмите кнопку **Да**, чтобы применить настройки и закрыть диалоговое окно. Нажмите кнопку **Применить**, чтобы применить настройки не закрывая окна. Нажатие этих кнопок применит настройки ко всем вкладкам диалогового окна. Кнопки **Сохранить настройки в шаблон** и **Загрузить** используются для сохранения и загрузки настроек из шаблонов.

Сохранение таблиц

Чтобы экспортировать данные из текущей таблицы в Excel-файл, выберите команду **Сохранить -> Файл** в меню **Данные** главного меню или нажмите комбинацию горячих клавиш **Ctrl+S**.

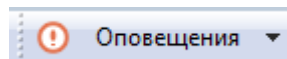
В открывшемся стандартном диалоговом окне сохранения файла выберите папку для сохранения, укажите имя сохраняемого файла (расширение файла будет подставлено автоматически), выберите из выпадающего списка тип файла (Книга Microsoft Excel) и нажмите кнопку **Сохранить**.

Оповещения

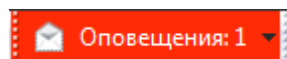
В программе реализована система оповещений о следующих событиях:

- получение сообщений;
- сбой динамического экспорта;
- доступность новой версии программы.

Индикатор оповещений выполнен в виде элемента на панели инструментов:



При наступлении любого из вышеперечисленных событий, фон индикатора меняется на мигающий красный, а после двоеточия отображается число новых событий:



Щелкните индикатор, чтобы открыть связанную с событием таблицу. После открытия таблицы счетчик новых событий на индикаторе уменьшится на единицу; после открытия всех таблиц, связанных с новыми событиями, мигание индикатора прекратится и его фон вернется к цвету по умолчанию.

Щелкните значок стрелки, расположенный в правой части индикатора, чтобы открыть всплывающий список с информацией о событиях. Щелкните событие, чтобы открыть соответствующую ему таблицу.

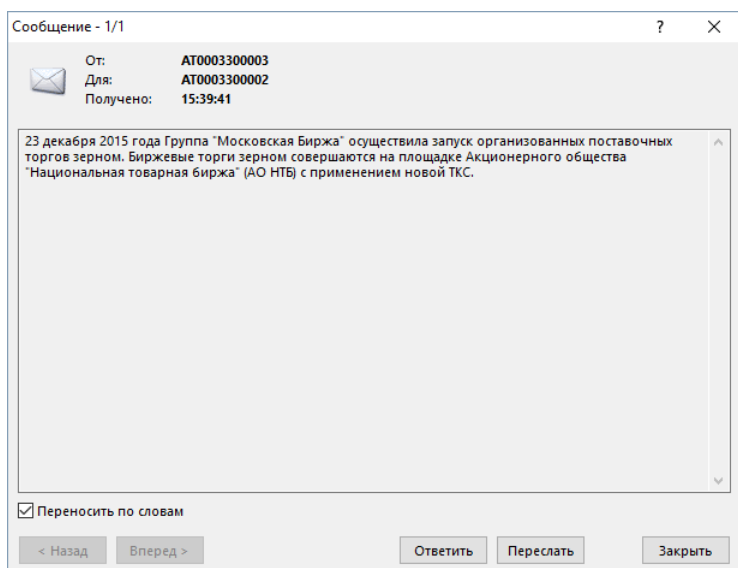
Просмотр сообщений

В таблице "Сообщения" представлен список сообщений, отправленных пользователю другими участниками или маклерами рынка.

Чтобы открыть таблицу "Сообщения", выполните одно из следующих действий:

- выберите команду **Сообщения** в меню **Таблица** главного меню;
- нажмите кнопку на панели инструментов.

Дважды щелкните сообщение в таблице или выберите команду **Просмотр** в контекстном меню таблицы, чтобы открыть диалоговое окно для просмотра текста длинных сообщений. Данное диалоговое окно открывается автоматически при получении важных сообщений.



1. Снимите флажок **Переносить по словам**, чтобы выключить автоматический перенос строк в сообщении.
2. Нажмите кнопку **Назад**, чтобы перейти к предыдущему сообщению в таблице "Сообщения".
3. Нажмите кнопку **Вперед**, чтобы перейти к следующему сообщению в таблице "Сообщения".
4. Нажмите кнопку **Ответить**, чтобы послать ответное сообщение отправителю.
5. Нажмите кнопку **Переслать**, чтобы переслать полученное сообщение. При нажатии на кнопку откроется окно "Послать сообщение" с аналогичным текстовым содержанием.

Настройка параметров программы

Чтобы открыть окно настройки параметров, выберите в главном меню пункт **Сервис > Параметры**.

Окно имеет следующие вкладки:

- **Подключение** - доступ к изменению параметров подключения к системе торгов: адрес, имя сервера и сервиса, управление наборами параметров подключения. Рекомендуется использовать параметры подключения по умолчанию.
- **Сервис** - изменение языка программы, оформление заголовка окна терминала.
- **Спец. настройки** - предоставляет возможность настроить специальные параметры заявок: включение и отключение предупреждения об отклонении цены от средневзвешенной, установка величины отклонения цены в процентах.